



گروه صنعتی پارت

تولید کننده تجهیزات آشپزخانه صنعتی



گروه صنعتی پارت با بیش از سی سال تجربه



تولید کننده و تامین کننده تجهیزات آشپزخانه صنعتی سری متال

PART Industrial Group, Manufacturer of industrial and commercial kitchen equipment

گروه صنعتی پارت با مدیریت رضا قاسمی با بیش از سی سال تجربه، با تخصص در زمینه طراحی، تامین، نصب و راه اندازی تجهیزات آشپزخانه صنعتی و تجاری می باشد. گروه صنعتی پارت در تلاش است تا از طریق طراحی و راهکارهای مهندسی، تجهیزات آشپزخانه ایمن تر، کارآمدتر و مقرون به صرفه تر شود.

فرایند تهیه و پخت و پز در رستوران ها همیشه در حال تغییر است. آشپزخانه خود را چه در حال راه اندازی کسب و کار خود باشید و چه در حال بازسازی رستوران خود هستید می توانید با بهترین تجهیزات آشپزخانه گروه صنعتی پارت تجهیز کنید.

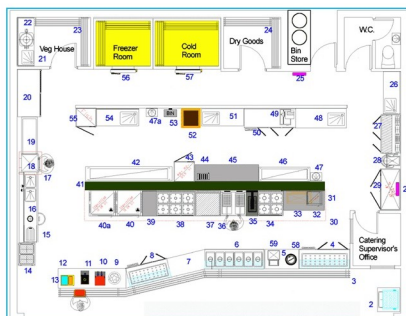
آشپزخانه پایه و اساس رستوران شما خواهد بود. مطمئن شوید که چیدمان آشپزخانه شما دارای بهترین تجهیزات برای برند شما باشد. نگهداری مناسب مواد غذایی در هر آشپزخانه ضروری است. گروه صنعتی پارت میزهای آماده سازی و همچنین یخچال های نگهداری گوشت، مرغ، سبزیجات را متناسب با هر فضا و در اندازه های مختلف می سازد.

انتخاب تجهیزات آشپزخانه صنعتی و تجاری گروه صنعتی پارت سری متال از جمله سرخ کن، کباب پز، یخچال، فر و سایر محصولات در انواع مختلف مورد اعتماد کل سرآشپزهای بنام ایران است.

گروه صنعتی پارت همچنین تجهیزاتی را که برای تمیز کردن ظروف مورد نیاز است از تجهیزات ظرفشویی گرفته تا سینک های صنعتی را ارائه می دهد. مطمئن باشید ما تمام نیازهای تجهیزات رستوران شما را تامین می کنیم.

تخصص و خدمات ما





طراحی آشپزخانه

تهیه یک آشپزخانه صنعتی می تواند یک فرآیند پیچیده باشد، گروه صنعتی پارت با ارائه خدمات تخصصی مشاوره و طراحی، ساخت و اجرا در کنار شما خواهد بود.

تولید و تامین تجهیزات

محصولات تولیدی گروه صنعتی پارت طیف وسیعی از محصولات شامل تجهیزات پخت و پز، اجاق ها، گریل ها، سرخ کن، یخچال، فریزر و میزهای آماده سازی و سیستم های تهویه می باشد. این تجهیزات عملکرد مطلوب و بهداشت را برای هر آشپزخانه تجاری و صنعتی تضمین می کند.



نصب و راه اندازی

برای نصب و راه اندازی، باید تجهیزات با ظرفیت مناسب آب، برق، گاز مورد ارزیابی قرار بگیرد. نصب و راه اندازی تجهیزات شامل انواع مختلف فر و اجاق گاز، یخچال، ماشین ظرفشویی و سیستم های تهویه و همچنین کسب اطمینان از رعایت قوانین محلی ساختمان و مقررات بهداشتی و ایمنی کلیه تاسیسات می باشد.



فروش و پشتیبانی

گروه صنعتی پارت با بیش از سی سال سابقه تولید، تجهیزات آشپزخانه تجاری و صنعتی را با قیمت مناسب، کیفیت بالا و خدمات و پشتیبانی به موقع را ارائه خواهد داد.



خدمات ما به مجموعه های زیر:



تجهیزات پخت



ماشین فرآوری سبزیجات و میوه جات



یخچال



تجهیزات فرآوری گوشت



تجهیزات نوشیدنی و بار



تجهیزات پخت نان و قنادی



ماشین ظرفشویی



سایر تجهیزات آشپزخانه




اطلاعات فنی

طول	۱۸۳	سانتی متر
عرض	۷۵	سانتی متر
ارتفاع	۹۰	سانتی متر
طول سیم برق	۲۰۰	سانتی متر
طول داخلی	۱۴۰	سانتی متر
عرض داخلی	۶۰	سانتی متر
ارتفاع داخلی	۴۸	سانتی متر
محدوده دما	۳-۸ درجه سانتی گراد	
نوع درب	بازشو لولایی	



ویژگی ها

- ❖ مجهز به پیچرشور
- ❖ ترموستات دیجیتال
- ❖ جنس رویه استیل ۳۰۴ و جنس بدنه ۴۳۰



کد کالا	ارتفاع	عرض	طول	لگن یخ	رف بانچی	یخچال	گنجایش	طبقه	قدرت موتور
BAR-183	۹۰	۷۵	۱۸۳	۳	دارد	دارد	فوت ۸/۳	۱	۱/۳
BAR-153	۹۰	۷۵	۱۵۳	۲	دارد	دارد	فوت ۶/۴	۱	۱/۴
BAR-123	۹۰	۷۵	۱۲۳	۱	دارد	دارد	فوت ۴/۵	۱	۱/۴

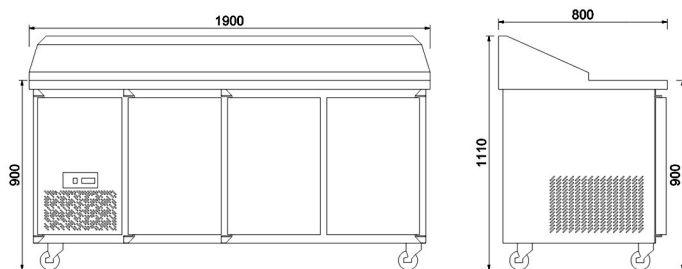
اطلاعات فنی

طول	۱۹۰	سانتی متر
عرض	۸۰	سانتی متر
ارتفاع	۹۰	سانتی متر
طول سیم برق	۲۰۰	سانتی متر
عرض میز کار	۳۶	سانتی متر
طول داخل یخچال	۱۳۷	سانتی متر
عرض داخل یخچال	۶۲	سانتی متر
ارتفاع داخل یخچال	۵۵	سانتی متر
طول لگن تایپینگ	۱۸۰	سانتی متر
عرض لگن تایپینگ	۳۱	سانتی متر
ارتفاع لگن تایپینگ	۱۵	سانتی متر
مدل درب ها	بازشو لولایی	
محدوده دما	۳-۸ درجه سانتی گراد	
نوع درب	شیشه / پسته استیل	



ویژگی ها

- * تایپینگ ۱۹۰ با قابلیت جاگیری بنماری ۱/۳ با عمق ۱۵ سانتی متر
- * تخته برش برای آماده سازی و به صورت متحرک برای میزکاری
- * دارای سه درب لولایی با دستگیره های مخفی
- * جنس رویه و لگن استیل ۳۰۴ و جنس بدنه ۴۳۰ می باشد.
- * چرخ های ۴ اینچی ترمزدار چرخشی
- * ترموستات دیجیتال



کد کالا	ارتفاع	عرض	طول	تعداد درب	تعداد بن ماری	دستگیره	عرض میزکار	گنجایش	قدرت موتور
REF-T-190	۹۰	۸۰	۱۹۰	۳	۱۰	تمام طول	۳۶	فوت ۱۶/۵	۱/۲
REF-T-150	۹۰	۸۰	۱۵۰	۲	۸	تمام طول	۳۶	فوت ۱۱/۵	۱/۲
REF-T-120	۹۰	۸۰	۱۲۰	۱	۶	تمام طول	۳۶	فوت ۸	۱/۳
REF-T-100	۹۰	۸۰	۱۰۰	۱	۵	تمام طول	۳۶	فوت ۵/۵	۱/۳



اطلاعات فنی

طول	۱۹۰	سانتی متر
عرض	۴۲	سانتی متر
ارتفاع	۴۰	سانتی متر
طول سیم برق	۲۰۰	سانتی متر
طول داخلی	۱۴۰	سانتی متر
عرض داخلی	۳۱	سانتی متر
ارتفاع داخلی	۱۵	سانتی متر
محدوده دما	۳-۸ درجه سانتی گراد	
نوع درب	بدون درب	

ویژگی ها

- * تاپینگ ۱۹۰ دارای ۸ لگن ۱/۳ بنماری با عمق ۱۵ سانتی متر
- * شرایط آب و هوایی محیط کارکرد ۲۵ درجه سانتیگراد با رطوبت نسبی ۶۰٪
- * جنس رویه و لگن استیل ۳۰۴ و جنس بدنه ۴۳۰
- * ترموستات دیجیتال



کد کالا	ارتفاع	عرض	طول	شیشه	تعداد بن ماری	گنجایش	گاز میرد	موتور	قدرت موتور
Topping 190	۴۰	۴۲	۱۹۰	دارد	۸	فوت ۲/۳	R۱۳۴a	امبراکو	۱/۴
Topping 150	۴۰	۴۲	۱۵۰	دارد	۶	فوت ۱/۷	R۱۳۴a	امبراکو	۱/۴
Topping 120	۴۰	۴۲	۱۲۰	دارد	۴	فوت ۱/۲	R۱۳۴a	امبراکو	۱/۴

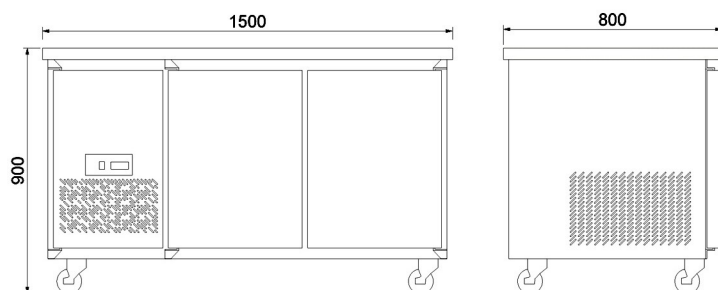


اطلاعات فنی

طول	۱۵۰	سانتی متر
عرض	۸۰	سانتی متر
ارتفاع	۹۰	سانتی متر
طول سیم برق	۲۰۰	سانتی متر
پایه چرخدار	۴	اینچ
طول داخل فریزر	۹۷	سانتی متر
عرض داخل فریزر	۶۲	سانتی متر
ارتفاع داخل فریزر	۵۵	سانتی متر
مدل درب ها	بازشو لولایی	
محدوده دما	۱۸- الی ۱۳- درجه سانتیگراد	
نوع درب	بسته استیل	

ویژگی ها

- * عایق پی ۲۵
- * کنترل دیجیتال
- * چرخ‌های ۴ اینچی ترمزدار چرخشی
- * فریزر رو میز کاری استیل رویه ۳۰۴ و استیل بدنه ۴۳۰
- * دو درب چرخشی با دستگیره های تمام طول



کد کالا	ارتفاع	عرض	طول	تعداد درب	نوع درب	دستگیره	گنجایش	طبقه	قدرت موتور
FREEZER-190	۹۰	۸۰	۱۹۰	۳	بسته	تمام طول	فوت ۱۶/۵	۲	۳/۴
FREEZER-150	۹۰	۸۰	۱۵۰	۲	بسته	تمام طول	فوت ۱۱/۵	۲	۱/۲
FREEZER-120	۹۰	۸۰	۱۲۰	۱	بسته	تمام طول	فوت ۸	۲	۱/۲
FREEZER-100	۹۰	۸۰	۱۰۰	۱	بسته	تمام طول	فوت ۵/۵	۲	۱/۲

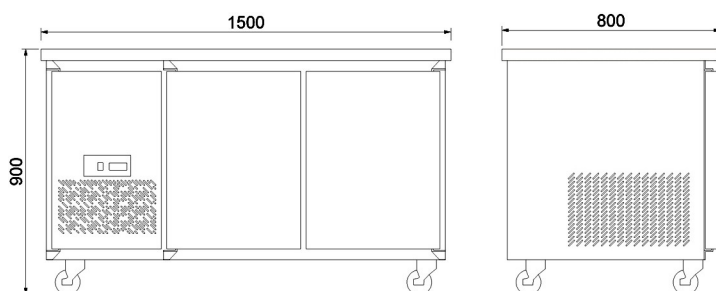


اطلاعات فنی

طول	۱۵۰	سانتی متر
عرض	۸۰	سانتی متر
ارتفاع	۹۰	سانتی متر
طول سیم برق	۲۰۰	سانتی متر
پایه چرخدار	۴	اینچ
طول داخل یخچال	۹۵	سانتی متر
عرض داخل یخچال	۶۲	سانتی متر
ارتفاع داخل یخچال	۵۵	سانتی متر
مدل درب ها	بازشو لولایی	
محدوده دما	۳-۸ درجه سانتیگراد	
نوع درب	بسته استیل	

ویژگی ها

- * عایق پی ۲۵
- * کنترل دیجیتال
- * چرخ‌های ۴ اینچی ترمزدار چرخشی
- * فریزر رو میز کاری استیل رویه ۳۰۴ و استیل بدنه ۴۳۰
- * دو درب چرخشی با دستگیره های تمام طول



کد کالا	ارتفاع	عرض	طول	تعداد درب	نوع درب	دستگیره	گنجایش	طبقه	قدرت موتور
REF-190	۹۰	۸۰	۱۹۰	۳	شیشه / بسته	تمام طول	فوت ۱۶/۵	۲	۱/۲
REF-150	۹۰	۸۰	۱۵۰	۲	شیشه / بسته	تمام طول	فوت ۱۱/۵	۲	۱/۲
REF-120	۹۰	۸۰	۱۲۰	۱	شیشه / بسته	تمام طول	فوت ۸	۲	۱/۳
REF-100	۹۰	۸۰	۱۰۰	۱	شیشه / بسته	تمام طول	فوت ۵/۵	۲	۱/۳



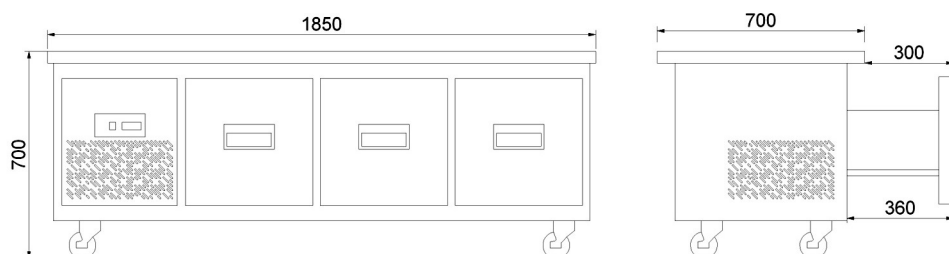
اطلاعات فنی

ویژگی ها

- * کشوی فولادی ریلی ضد زنگ
- * ترموستات دیجیتال
- * چرخ‌های ۴ اینچی ترمزدار چرخشی
- * عایق پی ۲۵



طول	۱۸۵	سانتی متر
عرض	۷۰	سانتی متر
ارتفاع	۶۵	سانتی متر
طول سیم برق	۲۰۰	سانتی متر
پایه چرخدار	۴	اینچ
طول داخل یخچال	۱۳۲	سانتی متر
عرض داخل یخچال	۴۸	سانتی متر
ارتفاع داخل یخچال	۳۷	سانتی متر
مدل درب ها	بازشو کشویی	
محدوده دما	۳-۸ درجه سانتیگراد	



کد کالا	ارتفاع	عرض	طول	تعداد کشو	ابعاد کشو	مدل درب	تعداد طبقه	گنجایش	قدرت موتور
REF65-185	۶۵	۷۰	۱۸۵	۳	۳۲*۴۵*۱۸	کشویی	۱	فوت ۸/۳	۱/۳
REF65-155	۶۵	۷۰	۱۵۵	۲	۳۲*۴۵*۱۸	کشویی	۱	فوت ۶/۴	۱/۴
REF65-125	۶۵	۷۰	۱۲۵	۱	۳۲*۴۵*۱۸	کشویی	۱	فوت ۴/۵	۱/۴

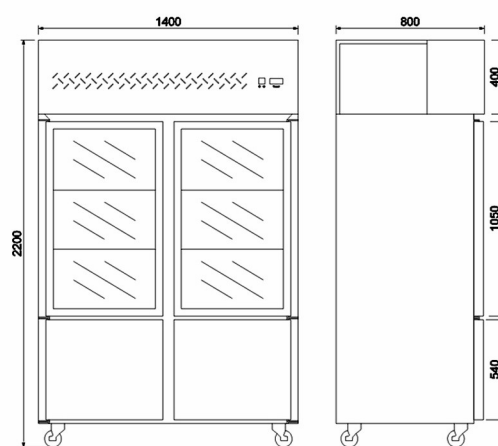


اطلاعات فنی

طول	۱۴۰	سانتی متر
عرض	۸۰	سانتی متر
ارتفاع	۲۲۰	سانتی متر
طول سیم برق	۲۰۰	سانتی متر
پایه چرخدار	۴	اینچ
طول داخل یخچال	۱۳۰	سانتی متر
عرض داخل یخچال	۶۵	سانتی متر
ارتفاع داخل یخچال	۱۵۵	سانتی متر
مدل درب ها	بازشو لولایی	
محدوده دما	۳-۸ درجه سانتی گراد	
نوع درب	شیشه ای	

ویژگی ها

- * عایق پی ۲۵
- * ترموستات دیجیتال
- * چرخ های ۴ اینچی ترمزدار چرخشی
- * واشرهای مغناطیسی



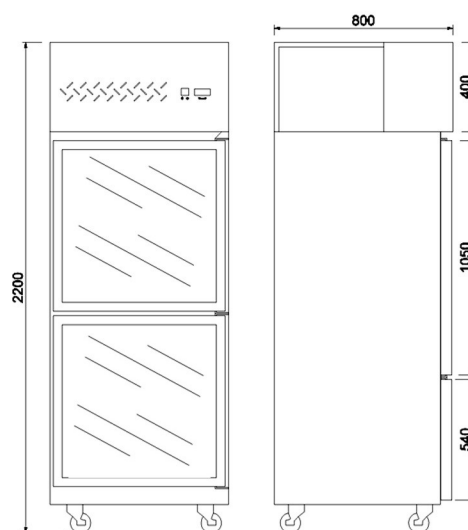
کد کالا	ارتفاع	عرض	طول	درب شیشه ای	درب انباری	مدل دستگیره	تعداد طبقه	گنجایش	قدرت موتور
REF-190-220	۲۲۰	۸۰	۱۹۰	۳	۳	توکار	۴	فوت ۶۴	۱
REF-140-220	۲۲۰	۸۰	۱۴۰	۲	۲	توکار	۴	فوت ۴۶/۲	۳/۴
REF-120-220	۲۲۰	۸۰	۱۲۰	۲	۲	توکار	۴	فوت ۳۹/۱	۱/۲

اطلاعات فنی

طول	۸۰	سانتی متر
عرض	۸۰	سانتی متر
ارتفاع	۲۲۰	سانتی متر
طول سیم برق	۲۰۰	سانتی متر
پایه چرخدار	۴	اینچ
طول داخل یخچال	۷۰	سانتی متر
عرض داخل یخچال	۶۵	سانتی متر
ارتفاع داخل یخچال	۱۵۵	سانتی متر
مدل درب ها	بازشو لولایی	
محدوده دما	۳-۸ درجه سانتی گراد	
نوع درب	شیشه ای	

ویژگی ها

- * واشرهای مغناطیسی
- * عایق پی ۲۵
- * ترموستات دیجیتال
- * چرخهای ۴ اینچی ترمزدار چرخشی



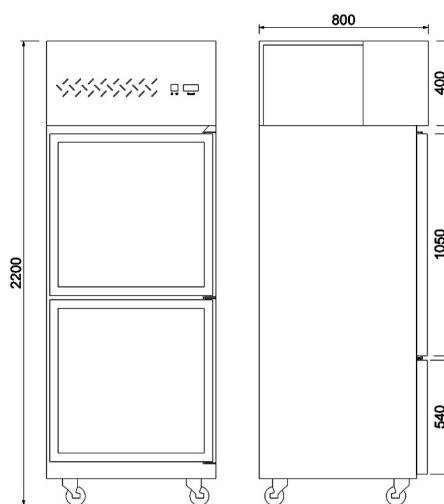
کد کالا	ارتفاع	عرض	طول	درب شیشه ای	درب انباری	مدل دستگیره	تعداد طبقه	گنجایش	قدرت موتور
REF-90-200	۲۲۰	۹۰	۹۰	۲		توکار	۴	فوت ۲۸/۵	۱/۲
FRE-80-220	۲۲۰	۸۰	۸۰	۲		توکار	۴	فوت ۲۵	۱/۲
REF-70-220	۲۲۰	۷۰	۷۰	۲		توکار	۴	فوت ۲۱/۵	۱/۲

اطلاعات فنی

طول	۸۰	سانتی متر
عرض	۸۰	سانتی متر
ارتفاع	۲۲۰	سانتی متر
طول سیم برق	۲۰۰	سانتی متر
پایه چرخدار	۴	اینچ
طول داخل فریزر	۷۰	سانتی متر
عرض داخل فریزر	۶۵	سانتی متر
ارتفاع داخل فریزر	۱۵۵	سانتی متر
مدل درب ها	بازشو لولایی	
محدوده دما	۱۸- الی ۱۳- درجه سانتیگراد	
نوع درب	بسته استیل	

ویژگی ها

- * واشره‌های مغناطیسی
- * عایق پی ۲۵
- * ترموستات دیجیتال
- * چرخ‌های ۴ اینچی ترمزدار چرخشی



کد کالا	ارتفاع	عرض	طول	درب انباری	مدل دستگیره	تعداد طبقه	گنجایش	قدرت موتور
FREEZER-80-220	۲۲۰	۸۰	۸۰	۲	توکار	۳	فوت ۲۵	۳/۴
FREEZER-70-220	۲۲۰	۷۰	۷۰	۲	توکار	۳	فوت ۲۱/۵	۱/۲

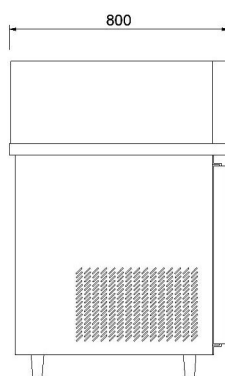
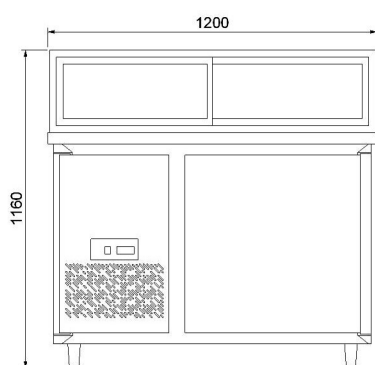
اطلاعات فنی

طول	۱۲۰	سانتی متر
عرض	۸۰	سانتی متر
ارتفاع	۱۲۰	سانتی متر
طول سیم برق	۲۰۰	سانتی متر
طول شوکیک	۱۲۰	سانتی متر
عرض شوکیک	۸۰	سانتی متر
ارتفاع شوکیک	۳۰	سانتی متر
مدل درب ها	کشویی	
نوع درب	شیشه ای	
محدوده دما	۸ - ۳ سانتیگراد	



ویژگی ها

- * کنترل دیجیتال
- * خروجی هوای سرد
- * درهای شیشه ای کشویی برای دسترسی آسان
- * دو طبقه ۲ قفسه داخلی با روکش کروم



کد کالا	ارتفاع	عرض	طول	مدل درب	نوع درب	ارتفاع شیشه	موتور	قدرت موتور
SHOWCAKE180	۱۲۰	۷۵	۱۸۰	کشویی	شیشه	۳۰	امپراکو	۳/۴
SHOWCAKE150	۱۲۰	۷۵	۱۵۰	کشویی	شیشه	۳۰	امپراکو	۱/۲
SHOWCAKE120	۱۲۰	۷۵	۱۲۰	کشویی	شیشه	۳۰	امپراکو	۱/۲
SHOWCAKE100	۱۲۰	۷۵	۱۰۰	کشویی	شیشه	۳۰	امپراکو	۱/۳

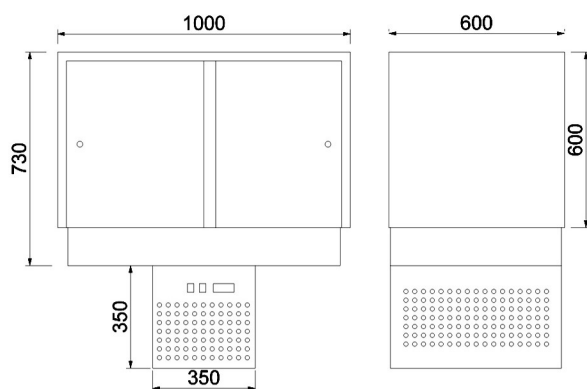
اطلاعات فنی

طول	۱۰۰	سانتی متر
عرض	۶۰	سانتی متر
ارتفاع	۶۰	سانتی متر
طول سیم برق	۲۰۰	سانتی متر
نوع درب	طلق / شیشه	
محدوده دما	۳ - ۸ سانتیگراد	
مدل درب ها	کشویی	



ویژگی ها

- * ترموستات دیجیتال
- * درهای کشویی برای دسترسی آسان
- * خروجی هوا، هوا را روی شیشه برای خنکی به گردش در می آورد



کد کالا	ارتفاع	عرض	طول	مدل درب	مدل	ارتفاع شیشه	موتور	قدرت موتور
SHOWCAKE-T100	۶۰	۶۰	۱۰۰	کشویی	توکار	۶۰	امبراگو	۱/۳
SHOWCAKE-T90	۶۰	۶۰	۹۰	کشویی	توکار	۶۰	امبراگو	۱/۳

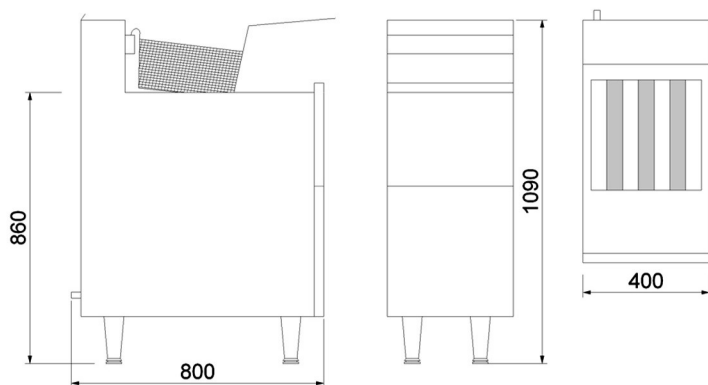
اطلاعات فنی

طول	۴۰	سانتی متر
عرض	۸۰	سانتی متر
ارتفاع	۹۰	سانتی متر
طول سیم برق	۲۰۰	سانتی متر
پایه قابل تنظیم	۲	اینچ
طول ظرف سرخ کن	۳۵	سانتی متر
عرض ظرف سرخ کن	۵۰	سانتی متر
عمق ظرف سرخ کن	۴۰	سانتی متر
نوع مشعل	مسواکی	
جنس بدنه	استیل ۳۰۴	
گنجایش	۲۲ لیتر	



ویژگی ها

- * مخزن تمام فولاد استیل به ضخامت ۱.۵ میلی متر
- * اتصال گاز طبیعی
- * دو سبد سرخ کردنی مش سیم کروم
- * قابل تنظیم تا ۲۰۰ درجه سانتیگراد
- * ترموستات برقی برای تنظیم دقیق دما بدون نیاز به فندک
- * مخزن سرخ کردنی ۲۲ لیتری، با سیستم ۳ شعله مسواکی غیر مستقیم
- * دارای شیر برقی و ماژول کنترل دما



کد کالا	ارتفاع	عرض	طول	تعداد لگن	تعداد سبد	مدل	گنجایش	دما	نوع گاز
FRYER-110	۱۱۰	۸۰	۴۰	۱	۲	مبده	۲۲ لیتر	۲۰۰° سانتیگراد	طبیعی
FRYER-35	۳۵	۸۰	۴۰	۱	۲	رومیزی	۱۸ لیتر	۲۰۰° سانتیگراد	طبیعی

اطلاعات فنی

طول	۴۰ سانتی متر
عرض	۸۰ سانتی متر
ارتفاع	۹۰ سانتی متر
طول سیم برق	۲۰۰ سانتی متر
پایه ثابت	۴ اینچ
تعداد سبد	۶ عدد
گنجایش	۲۲ لیتر
جنس بدنه	استیل ۳۰۴



ویژگی ها

- * دارای ۶ سبد استیل دسته دار
- * دارای پایه با قابلیت تنظیم
- * تمام استیل دارای وان آب از جنس استیل ۳۰۴
- * دارای شیر تخلیه مخزن آب



کد کالا	ارتفاع	عرض	طول	تعداد لگن	تعداد سبد	مدل	گنجایش	دما	نوع گاز
PASTA-90	۹۰	۹۰	۴۰	۱	۲	مبله	۲۲ لیتر	۹۰-۱۱۰°سانتیگراد	طبیعی
PASTA-40	۴۰	۸۰	۴۰	۱	۲	رومیزی	۱۸ لیتر	۹۰-۱۱۰°سانتیگراد	طبیعی

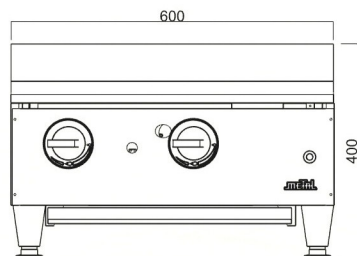
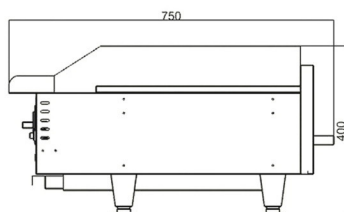
اطلاعات فنی

طول	۶۰	سانتی متر
عرض	۷۰	سانتی متر
ارتفاع	۳۰	سانتی متر
طول سطح	۶۰	سانتی متر
عرض سطح	۴۸	سانتی متر
مدل	فلت روغنی	
نوع گاز	طبیعی	
جنس بدنه	استیل	



ویژگی ها

- چسبندگی محدود
- ولوم تنظیم دما
- اتصال گاز طبیعی
- فندک



کد کالا	ارتفاع	عرض	طول	نوع	مدل	صفحه	تعداد ولوم	ابعاد سطح	نوع گاز
GRILL-F90	۳۰	۷۰	۹۰	رومیزی	فلت	روغنی	۳	۹۰*۴۸	طبیعی
GRILL-F60	۳۰	۷۰	۶۰	رومیزی	فلت	روغنی	۲	۶۰*۴۸	طبیعی
GRILL-F30	۳۰	۷۰	۳۰	رومیزی	فلت	روغنی	۱	۳۰*۴۸	طبیعی

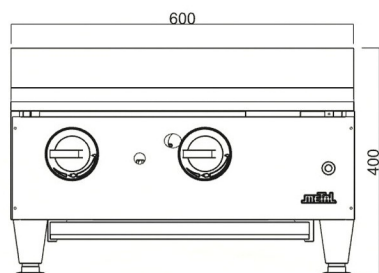
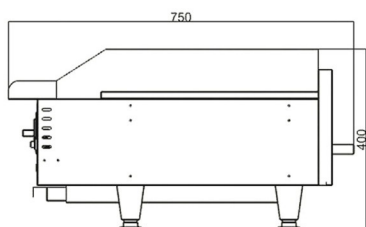
اطلاعات فنی

طول	۶۰	سانتی متر
عرض	۷۰	سانتی متر
ارتفاع	۳۰	سانتی متر
طول سطح	۶۰	سانتی متر
عرض سطح	۴۸	سانتی متر
مدل	ذغالی	
نوع گاز	طبیعی	
جنس بدنه	استیل	



ویژگی ها

- * چسبندگی محدود
- * کنترل دما
- * اتصال گاز طبیعی



کد کالا	ارتفاع	عرض	طول	نوع	مدل	صفحه	تعداد ولوم	ابعاد سطح	نوع گاز
GRILL-Z90	۳۰	۷۰	۹۰	رومیزی	ذغالی	چدنی	۳	۹۰*۴۸	طبیعی
GRILL-Z60	۳۰	۷۰	۶۰	رومیزی	ذغالی	چدنی	۲	۶۰*۴۸	طبیعی
GRILL-Z30	۳۰	۷۰	۳۰	رومیزی	ذغالی	چدنی	۱	۳۰*۴۸	طبیعی

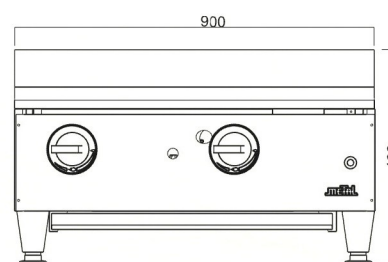
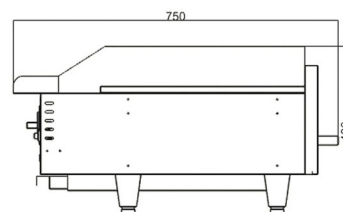
اطلاعات فنی

طول	۹۰	سانتی متر
عرض	۷۰	سانتی متر
ارتفاع	۳۰	سانتی متر
طول سطح فلت	۴۵	سانتی متر
عرض سطح فلت	۴۸	سانتی متر
طول سطح ذغالی	۴۵	سانتی متر
عرض سطح ذغالی	۴۸	سانتی متر
مدل	ترکیبی	
نوع گاز	طبیعی	
جنس بدنه	استیل	



ویژگی ها

- * چسبندگی محدود
- * شیر کنترل دما
- * اتصال گاز طبیعی



کد کالا	ارتفاع	عرض	طول	نوع	مدل	ابعاد سطح روغنی	ابعاد سطح ذغالی	نوع گاز
GRILL-T90	۳۰	۷۰	۹۰	رومیزی	ترکیبی روغنی و ذغالی	۴۵*۴۸	۴۵*۴۸	طبیعی
GRILL-T90	۳۰	۷۰	۹۰	رومیزی	ترکیبی روغنی و ذغالی	۶۰*۴۸	۳۰*۴۸	طبیعی
GRILL-T90	۳۰	۷۰	۹۰	رومیزی	ترکیبی روغنی و ذغالی	۳۰*۴۸	۶۰*۴۸	طبیعی
GRILL-T30	۳۰	۷۰	۶۰	رومیزی	ترکیبی روغنی و ذغالی	۳۰*۴۸	۳۰*۴۸	طبیعی


اطلاعات فنی

طول	۶۰	سانتی متر
عرض	۷۰	سانتی متر
ارتفاع	۳۰	سانتی متر
تعداد شعله	۴	عدد
تعداد شیر	۴	عدد
نوع اجاق	پایه دار	
نوع گاز	طبیعی	
جنس بدنه	استیل	



ویژگی ها

- ❖ دارای شمعک
- ❖ دارای چهار عدد شیر
- ❖ اتصال گاز طبیعی



کد کالا	ارتفاع	عرض	طول	تعداد شعله	نوع	ابعاد رویه چدن	ابعاد شعله	کنترل گاز	نوع گاز
C-STOVE-90	۳۰	۷۰	۸۷	۶	رومی	۲۸*۲۸	۱۶*۱۶	دستی	طبیعی
C-STOVE-60	۳۰	۷۰	۵۷	۴	رومی	۲۸*۲۸	۱۶*۱۶	دستی	طبیعی
C-STOVE-30	۳۰	۷۰	۲۹	۲	رومی	۲۸*۲۸	۱۶*۱۶	دستی	طبیعی

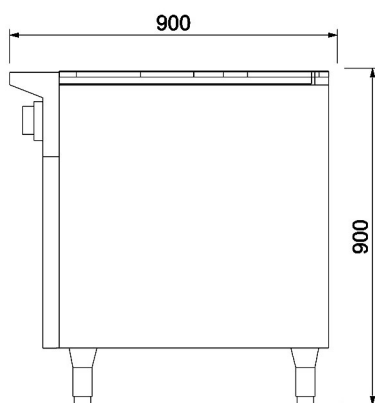
اطلاعات فنی

طول	۹۰	سانتی متر
عرض	۹۰	سانتی متر
ارتفاع	۹۰	سانتی متر
تعداد شعله	۴	عدد
تعداد شیر	۴	عدد
نوع اجاق	کابین دار	
نوع گاز	طبیعی	
جنس بدنه	استیل	
نوع کابین	بدون درب	



ویژگی ها

- دارای شمعک
- دارای چهار عدد شیر
- اتصال گاز طبیعی



کد کالا	ارتفاع	عرض	طول	تعداد شعله	نوع	ابعاد رویه چدنی	ابعاد شعله	جنس	نوع گاز
B-STOVE-100	۹۰	۱۰۰	۱۰۰	۴	پایه دار	۴۵*۴۵	۱۶*۱۶	استیل	طبیعی
B-STOVE_90	۹۰	۹۰	۹۰	۴	پایه دار	۳۶*۴۱	۱۶*۱۶	استیل	طبیعی
B-STOVE_60	۹۰	۶۰	۶۰	۴	پایه دار	۲۸*۲۸	۱۶*۱۶	استیل	طبیعی
F-STOVE-100	۹۰	۱۰۰	۱۰۰	۴	فردار	۴۵*۴۵	۱۶*۱۶	استیل	طبیعی
F-STOVE_90	۹۰	۹۰	۹۰	۴	فردار	۳۶*۴۱	۱۶*۱۶	استیل	طبیعی
F-STOVE_60	۹۰	۶۰	۶۰	۴	فردار	۲۸*۲۸	۱۶*۱۶	استیل	طبیعی

اطلاعات فنی

طول	۷۰	سانتی متر
عرض	۷۰	سانتی متر
ارتفاع	۹۰	سانتی متر
تعداد شعله	۱	عدد
قطر چدنی رویه	۲۸	سانتی متر
مدل	کابین دار	
جنس بدنه	استیل ۳۰۴	
گاز	طبیعی	



ویژگی ها

- * جنس بدنه فولاد ضد زنگ
- * شیر برنجی جامد
- * سپر حرارتی داخلی
- * اتصال گاز طبیعی



کد کالا	ارتفاع	عرض	طول	تعداد شعله	قطر چدنی رویه	مدل	جنس بدنه	کنترل گاز	نوع گاز
B-WOK_70	۹۰	۷۰	۷۰	۱	۲۸	پایه دار	استیل	دستی	طبیعی
B-WOK-120	۹۰	۷۰	۱۲۰	۲	۲۸	پایه دار	استیل	دستی	طبیعی
B-WOK_170	۹۰	۷۰	۱۷۰	۳	۲۸	پایه دار	استیل	دستی	طبیعی
C-WOK-60	۳۰	۷۰	۶۰	۱	۲۸	رومیزی	استیل	دستی	طبیعی
C-WOK_120	۳۰	۷۰	۱۲۰	۲	۲۸	رومیزی	استیل	دستی	طبیعی
C-WOK-170	۳۰	۷۰	۱۷۰	۳	۲۸	رومیزی	استیل	دستی	طبیعی

اطلاعات فنی

طول	۱۰۰	سانتی متر
عرض	۶۰	سانتی متر
ارتفاع	۶۸	سانتی متر
نوع	کابین دار	
جنس روکش	استیل	
گرمایش	گازی / ذغالی	
جنس کلاف	پروفیل آهن / استیل	



ویژگی ها

- * چرخ گردان و توری فولادی
- * کشو گرمایش / ذخیره سازی
- * روکش تمام قد
- * پایه مقاوم



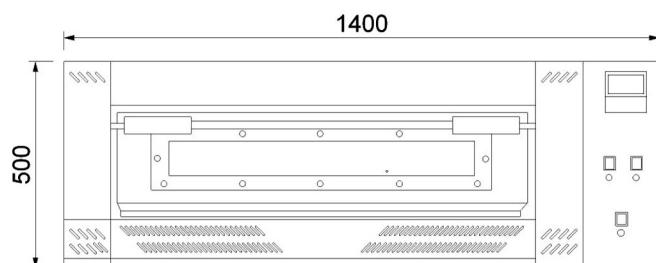
کد کالا	ارتفاع	عرض	طول	عرض داخلی	جنس کلاف	مدل	گرمایش
BARBECUE-190	۶۸	۶۰	۱۹۰	۴۰	آهن / استیل	پایه دار	گازی / ذغالی
BARBECUE-150	۶۸	۶۰	۱۵۰	۴۰	آهن / استیل	پایه دار	گازی / ذغالی
BARBECUE-100	۶۸	۶۰	۱۰۰	۴۰	آهن / استیل	پایه دار	گازی / ذغالی

اطلاعات فنی

طول کل	۱۴۰	سانتی متر
عرض	۹۸	سانتی متر
ارتفاع یک دستگاه	۵۰	سانتی متر
تعداد محفظه	۲	عدد
تعداد درب	۲	عدد
طول داخلی	۹۵	سانتی متر
عرض داخلی	۶۰	سانتی متر
ارتفاع داخلی	۲۵	سانتی متر
کنترل دما	ترموستات	
محدوده دما	۳۲۰	
زمان پخت	دقیقه ۸-۱۰	

ویژگی ها

- * ترموستات دیجیتال
- * اتصال گاز طبیعی
- * عرشه کوردیریت (آجر نسوز) برای پخت پیتزا
- * محدوده دمایی تا ۳۲۰ درجه سانتیگراد

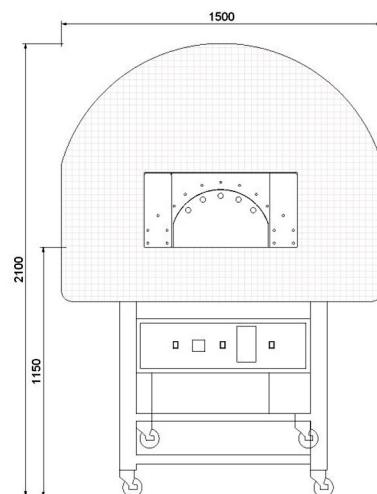


کد کالا	ارتفاع	عرض	طول	تعداد طبقه	ظرفیت	محدوده دما	زمان پخت	کنترل دما	نوع گاز
FER-140	۵۰	۹۸	۱۴۰	۱	بشقاب ۶	۳۲۰	۱۰ دقیقه	ترموستات	طبیعی
FER-170	۵۰	۹۸	۱۷۰	۱	بشقاب ۸	۳۲۰	۱۰ دقیقه	ترموستات	طبیعی



اطلاعات فنی

ارتفاع کل	۲۱۰	سانتی متر
ارتفاع پایه	۹۰	سانتی متر
قطر بیرونی	۱۵۰	سانتی متر
قطر داخلی	۱۲۰	سانتی متر
ابعاد درب	۴۵*۲۷	سانتی متر
نوع صفحه	کوردیریت	
جنس بدنه بیرونی	کاشی	
محدوده دما	۴۰۰	
نوع گاز	طبیعی	



ویژگی ها

- * ترموستات برقی دیجیتال
- * محدوده دمایی تا ۴۰۰ درجه سانتیگراد
- * فر پیتزای سنتی حرفه ای در دو مدل صفحه گردان و ثابت
- * زمان پخت قابل تنظیم از ۱ تا ۷ دقیقه



کد کالا	ارتفاع کل	ارتفاع پایه	قطر بیرونی	قطر داخلی	ارتفاع درب	مدل	صفحه	محدوده دما	نوع گاز
Napoly-150	۲۱۰	۹۰	۱۵۰	۱۲۰	۴۵*۲۷	پایه دار	ثابت	۴۰۰	طبیعی
Napoly-150	۲۱۰	۹۰	۱۵۰	۱۲۰	۴۵*۲۷	پایه دار	گردان	۴۰۰	طبیعی
سفارشی					۴۵-۲۷	پایه دار	سفارشی	۴۰۰	طبیعی




اطلاعات فنی

طول	۱۵۵	سانتی متر
عرض	۸۰	سانتی متر
ارتفاع	۹۰	سانتی متر
طول سیم برق	۲۰۰	سانتی متر
تعداد لگن	۲	عدد
جنس لگن	استیل	

ویژگی ها

- * الک آرد اتوماتیک
- * دارای تایمر و قطع کن
- * استیل ۳۰۴
- * مناسب برای آرد زدن



کد کالا	ارتفاع	عرض	طول	تعداد لگن	موتور	تعداد سبد	جنس لگن	موتور
BREADING 155	۹۰	۸۰	۱۵۵	۲	موتوردار	بدون موتور	استیل	تک فاز
BREADING 95	۹۰	۸۰	۱۱۰	۱	موتوردار	بدون موتور	استیل	تک فاز

اطلاعات فنی

طول	۱۹۰	سانتی متر
عرض	۸۰	سانتی متر
ارتفاع	۹۰	سانتی متر
تعداد بن ماری	۵	عدد
سایز	۱/۱	
برق	۲۲۰	ولت
طول سیم برق	۲۰۰	سانتی متر
بدنه	تک جداره / دوجداره	
مدل	پایه دار / رومیزی	
جنس بدنه	استیل	



ویژگی ها

- * ترموستات دستی
- * محدوده دمایی تا ۱۱۰ درجه سانتیگراد
- * گرم نگه داشتن انواع غذا



کد کالا	ارتفاع	عرض	طول	نوع	مدل	تعداد بن ماری	سایز بن ماری	برق
CWarmer-190	۹۰	۸۰	۱۹۰	پایه دار	تک جداره / دوجداره	۵	۱/۱	۲۲۰
CWarmer-150	۹۰	۸۰	۱۵۰	پایه دار	تک جداره / دوجداره	۴	۱/۱	۲۲۰
CWarmer-120	۹۰	۸۰	۱۲۰	پایه دار	تک جداره / دوجداره	۳	۱/۱	۲۲۰
CWarmer-100	۹۰	۸۰	۱۰۰	پایه دار	تک جداره / دوجداره	۲	۱/۱	۲۲۰

اطلاعات فنی

عرض	۶۹	سانتی متر
عمق	۷۶	سانتی متر
ارتفاع	۱۴۷	سانتی متر
طول سیم برق	۲۰۰	سانتی متر
ظرفیت شستشو	۱۲۰۰	بشقاب
ابعاد سبد	۵۰*۵۰	سانتی متر
زمان شستشو کوتاه	۹۰	ثانیه
زمان شستشو متوسط	۱۲۰	ثانیه
زمان شستشو بلند	۱۸۰	ثانیه
جنس بدنه	استیل	
ارتفاع کابین باز	۱۹۵	سانتی متر

ویژگی ها

- * دارای کنترل پنل
- * مصرف ۳ لیتر آب در هر چرخه
- * استفاده از آب گرم برای شست و شو
- * پایه های مقاوم



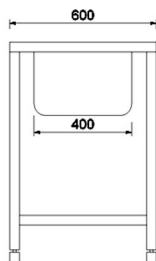
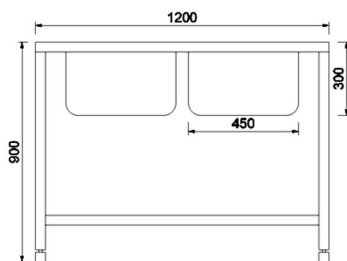
اطلاعات فنی



طول	۱۲۰	سانتی متر
عرض	۶۵	سانتی متر
ارتفاع	۹۰	سانتی متر
تعداد لگن	۲	عدد
استیل	۳۰۴	
نوع لگن	جوشی / پرسی	

ویژگی ها

- * ساخته شده از استیل ضد زنگ ۳۰۴
- * لگن های پرسی و جوشی در سایز های متفاوت
- * سوراخ های شیر و تخلیه از پیش سوراخ شده
- * پایه های مقاوم



کد کالا	ارتفاع	عرض	طول	نوع لگن	مدل	استیل	عمق لگن
SINK190	۹۰	۶۵	۱۹۰	جوشی / پرسی	پایه دار	۳۰۴	۳۰
SINK150	۹۰	۶۵	۱۵۰	جوشی / پرسی	پایه دار	۳۰۴	۳۰
SINK120	۹۰	۶۵	۱۲۰	جوشی / پرسی	پایه دار	۳۰۴	۳۰
SINK100	۹۰	۶۵	۱۰۰	جوشی / پرسی	پایه دار	۳۰۴	۳۰
SINK80	۹۰	۶۵	۸۰	جوشی / پرسی	پایه دار	۳۰۴	۳۰
SINK65	۹۰	۶۵	۶۵	جوشی / پرسی	پایه دار	۳۰۴	۳۰
SINK	۹۰	۶۵	سفارشی	جوشی / پرسی	پایه دار	۳۰۴	۳۰

کابینت - شوت



رف، شلف، طبقه



میز کار



هود



تrolley



پوشش شبکه زهکش




تصفیه روغن خوراکی



یخساز



metal



metal

مشاوره و طراحی تخصصی آشپزخانه های صنعتی
کافه رستوران، فود کورت و فست فود

تهران، سعید آباد، خیابان سبلان، پلاک ۷

Tel: +98 2165607394 / 912 1399541

www.steelpartco.com

Info@steelpartco.com

2025